CorMun
Corporación Municipal
Rancagua
Es Compromiso...

RANCAGUA
CIUDAD CAPITAL

APS

DIVISIÓN SALUD

Cuenta Pública

Atención Primaria de Salud

RANCAGUA 2015

Presenta: José Antonio Cavieres More

Prezi

DIVISIÓN SALUD

Cuenta Pública

Atención Primaria de Salud

RANCAGUA 2015

Estructura Organizacional

110	Administrativo
43	Asistente Dental
06	Asistente Párvulo
26	Asistente Social
47	Auxiliar Servicio
22	Conductor
08	Directivo
06	Educadora Párvulo
45	Enfermero (a)
02	Estadístico

03	Fonoaudiólogo
11	Guardia
06	Ingeniero Informática
01	Ingeniero Mantención
26	Kinesiólogo
29	Matrón (a)
60	Médico
01	Médico Oftalmólogo
01	Médico Radiólogo
21	Médico SAPU

30	Nutricionista
39	Odontólogo
07	Odontólogo Programa
06	Podólogo
26	Psicólogo
02	Químico Farmacéutico
08	Tecnólogo Médico
164	TENS
02	Terapeuta Ocupacional

TOTAL: 748 FUNCIONARIOS

Población Validada CESFAM Rancagua

Prestaciones de Salud CESFAM Rancagua

- Prestaciones año 2015
- Consultas Médicas y Profesionales
- Controles Médicos y Profesionales
- Atenciones de Urgencia Realizadas en SAPU
- Traslados en ambulancia
- Pacientes Crónicos
- Exámenes de Laboratorio
- Consultas de Rehabilitación Física CESFAM (CCR)
- Visitas Domiciliarias CESFAM
- Sesiones Educativas CESFAM
- Solicitudes ciudadanas OIRS
- Consultas Salud Mental CESFAM
- CRS "La Brújula" año 2015
- Call Center División Salud
- Unidad de Tecnología de Información y Comunicación (TIC)
- Unidad de Atención Primaria Oftalmológica (UAPO)
- Cumplimiento de IAAPS y Metas Sanitarias año 2015
- Programas y Proyectos 2015

Ejecución Presupuestaria

Prezi

Estructura Organizacional

División Salud 2015

118	• Administrativo
43	• Asistente Dental
06	• Asistente Párvulo
26	• Asistente Social
47	• Auxiliar Servicio
22	• Conductor
08	• Directivo
06	• Educadora Párvulo
45	• Enfermera (o)
02	• Estadístico

03	• Fonoaudiólogo
11	• Guardia
06	• Ingeniero Informática
01	• Ingeniero Mantención
26	• Kinesiólogo
29	• Matrón (a)
60	• Médico
01	• Médico Oftalmólogo
01	• Médico Radiólogo
21	• Médico SAPU

30	• Nutricionista
39	• Odontólogo
07	• Odontólogo Programa
06	• Podólogo
26	• Psicólogo
02	• Químico Farmacéutico
08	• Tecnólogo Médico
144	• TENS
02	• Terapeuta Ocupacional

TOTAL: 748 FUNCIONARIOS

Prezi

División Salud 2015

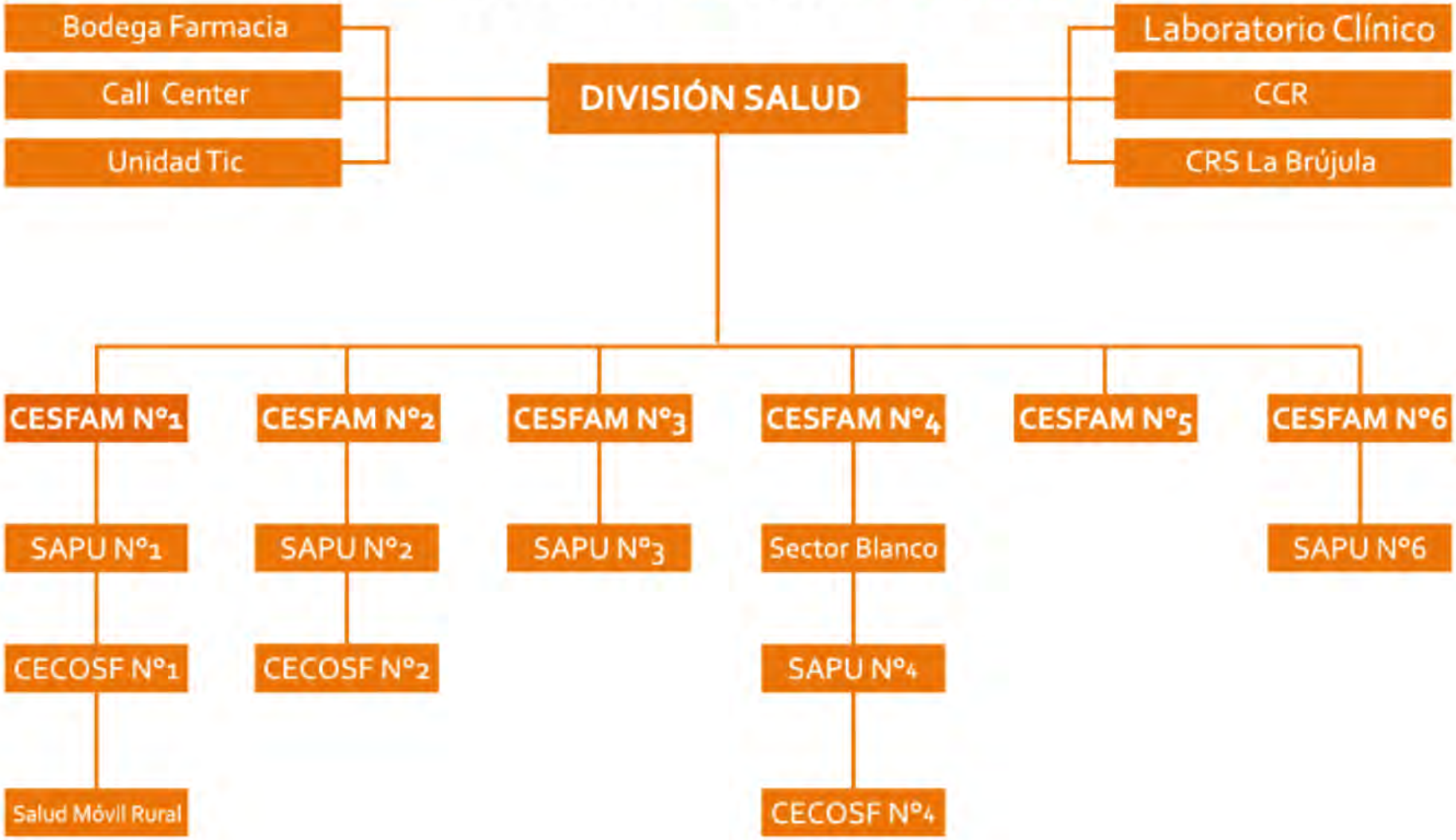

Prezi

118	• **Administrativo**
43	• **Asistente Dental**
06	• **Asistente Párvulo**
26	• **Asistente Social**
47	• **Auxiliar Servicio**
22	• **Conductor**
08	• **Directivo**
06	• **Educadora Párvulo**
45	• **Enfermera (o)**
02	• **Estadístico**

Prezi

03	• **Fonoaudiólogo**
11	• **Guardia**
06	• **Ingeniero Informática**
01	• **Ingeniero Mantención**
26	• **Kinesiólogo**
29	• **Matrón (a)**
60	• **Médico**
01	• **Médico Oftalmólogo**
01	• **Médico Radiólogo**
21	• **Médico SAPU**

Prezi

30	• **Nutricionista**
39	• **Odontólogo**
07	• **Odontólogo Programa**
06	• **Podólogo**
26	• **Psicólogo**
02	• **Químico Farmacéutico**
08	• **Tecnólogo Médico**
144	• **TENS**
02	• **Terapeuta Ocupacional**

TOTAL: 748 FUNCIONARIOS

Prezi

Población Validada CESFAM Rancagua

Aumento población validada años 2009 – 2015
19.548 (+ 11%)

Ingreso Per-Cápita Rancagua 2015

$ 4.188
Asignación Per-Cápita

+

$ 560
Asignación Adulto Mayor

=

$ 880.039.845
Mensual
Total Aporte FONASA

Prezi

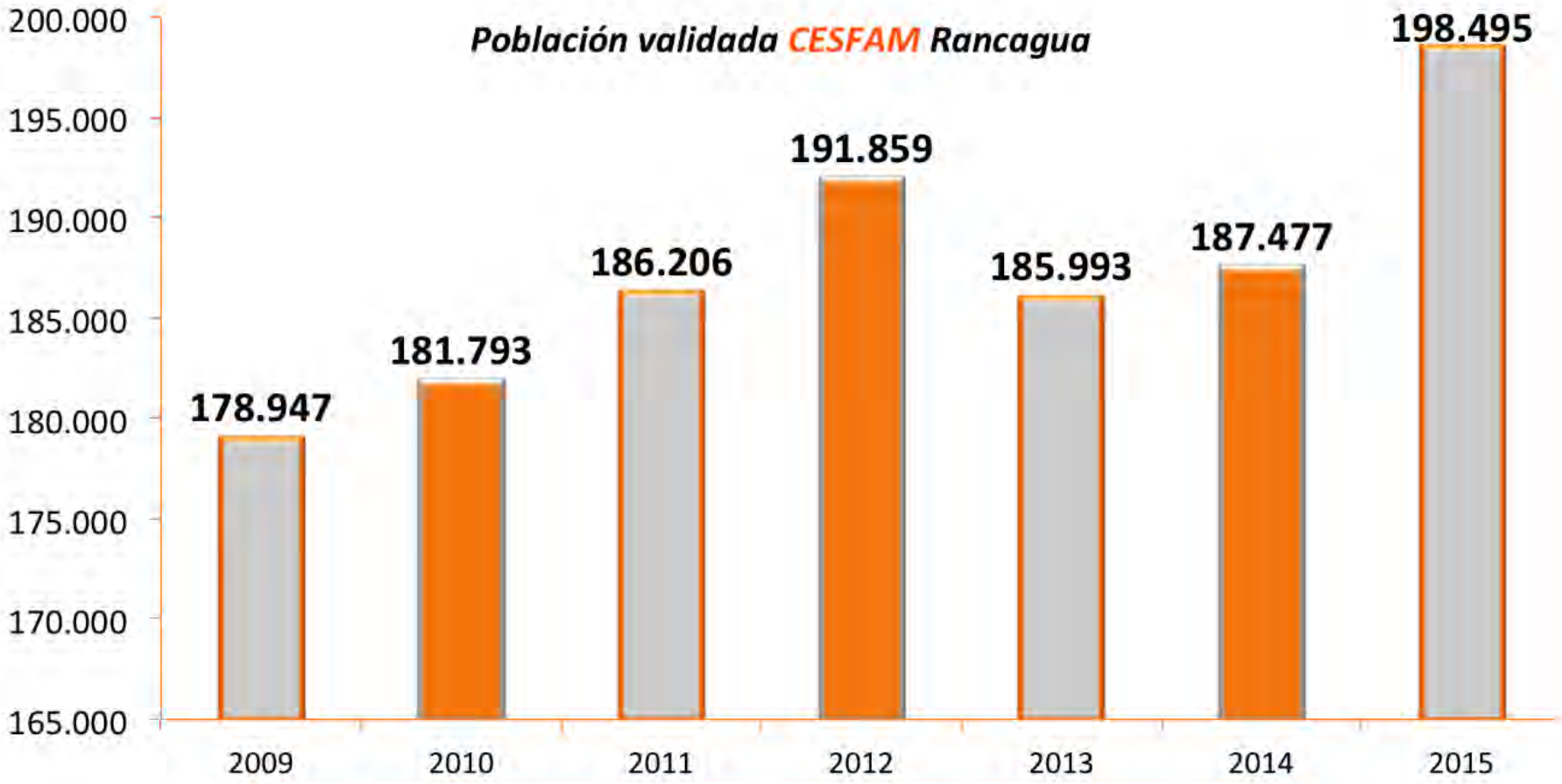

Aumento población validada años 2009 – 2015
19.548 (+ 11%)

Población validada según grupo etáreo

Rancagua 2015

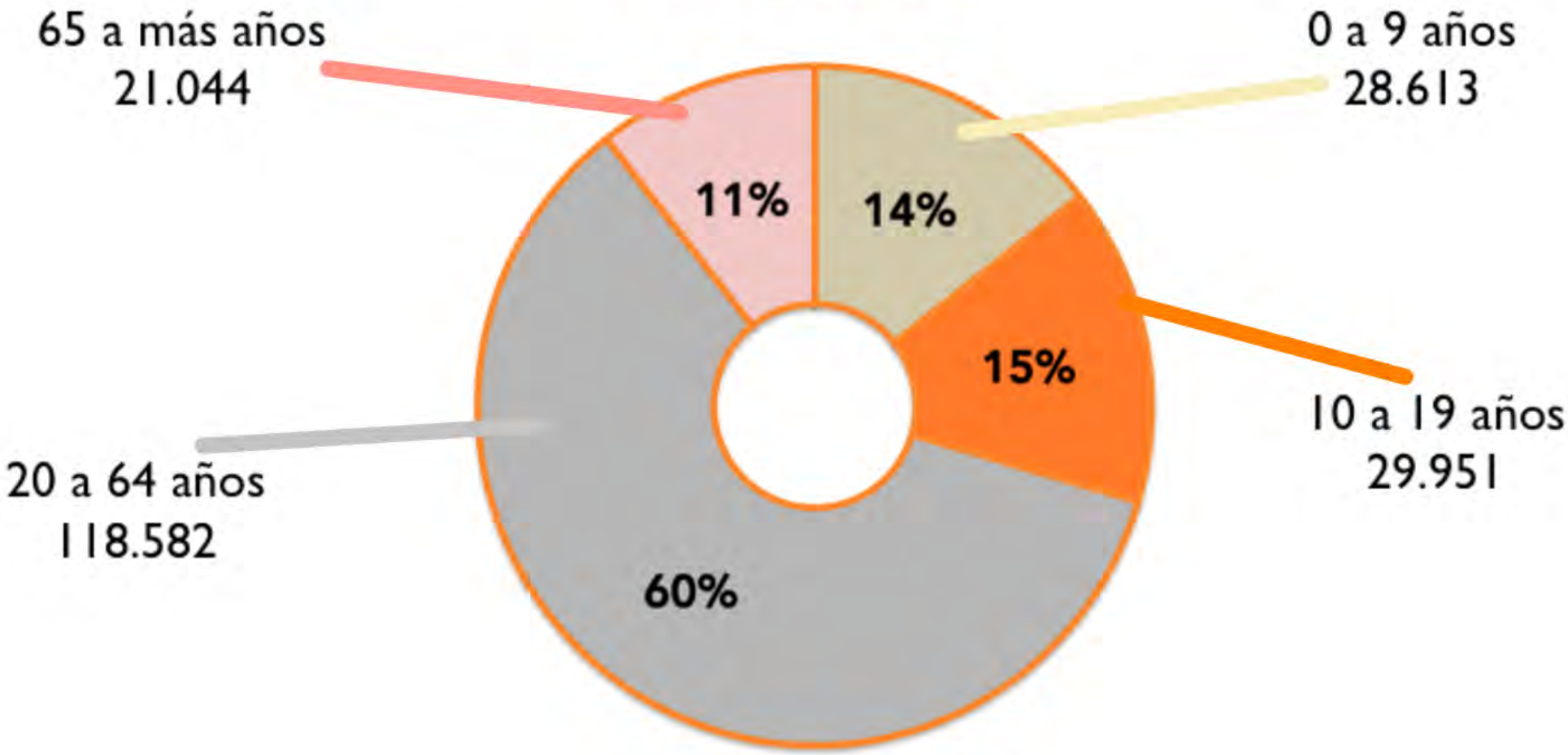

Prezi

Ingreso Per-Cápita Rancagua 2015

$ 4.188

Asignación Per-Cápita

+

$ 560

Asignación Adulto Mayor

=

$ 880.039.845

Mensual

Total Aporte FONASA

Prezi

Prestaciones de Salud CESFAM Rancagua

- Prestaciones año 2015
- Consultas Médicas y Profesionales
- Controles Médicos y Profesionales
- Atenciones de Urgencia Realizadas en SAPU
- Traslados en ambulancia
- Pacientes Crónicos
- Exámenes de Laboratorio
- Consultas de Rehabilitación Física CESFAM (CCR)
- Visitas Domiciliarias CESFAM
- Sesiones Educativas CESFAM
- Solicitudes ciudadanas OIRS
- Consultas Salud Mental CESFAM
- CRS "La Brújula" año 2015
- Call Center División Salud
- Unidad de Tecnologías de Información y Comunicación (TIC)
- Unidad de Atención Primaria Oftalmológica (UAPO)
- Cumplimiento de IAAPS y Metas Sanitarias año 2015
- Programas y Proyectos 2015

Prezi

PRESTACIONES	2015
CONSULTAS MÉDICAS	249.961
CONSULTAS PROFESIONALES NO MÉDICOS	111.857
ATENCIONES DE URGENCIA REALIZADAS EN SAPU	99.582
CONTROLES SEGÚN PROBLEMAS DE SALUD	75.644
PRESTACIONES DE SALUD MENTAL	53.700
CONTROLES DE SALUD SEXUAL Y REPRODUCTIVA	48.421
CONTROLES DE SALUD SEGÚN CICLO VITAL	37.373
APLICACIÓN DE INSTRUMENTOS DE EVALUACIÓN	17.090
EMP REALIZADOS POR PROFESIONALES	16.248
INTERCONSULTAS GENERADAS Y DERIVADAS A HRR	15.828
CONSULTA MÉDICA ABREVIADA	14.284
INGRESO AL PROGRAMA DE SALUD MENTAL	6.441
CONTROLES DE EMBARAZO CON PAREJA, FAMILIAR/OTRO	4.260
TOTAL INGRESOS PROGRAMA DE REG. DE FECUNDIDAD	3.750
INGRESO AL PROGRAMA DE SALUD CARDIOVASCULAR	3.569
TOTAL GESTANTES INGRESADAS	2.410
INGRESO AL CONTROL DE SALUD RECIÉN NACIDO	1.562
TRASLADOS DE AMBULANCIA A HRR	1.219
INGRESO AL PROGRAMA DE ALCOHOL Y DROGAS	323
INGRESO AL PROGRAMA CONTROL CLIMATERIO	187

Prezi

PRESTACIONES	2015
ACTIVIDADES DE APOYO DIAGNÓSTICO Y TERAPÉUTICO	3.046.659
ATENCIONES DENTALES	263.552
ACTIVIDADES DE PARTICIPACIÓN SOCIAL	153.363
BENEFICIARIOS PNAC (PERSONAS)	100.490
BENEFICIARIOS PNAC ADULTO MAYOR (PERSONAS)	55.785
REHABILITACIÓN FÍSICA	55.019
ACTIVIDADES DE PROMOCIÓN Y PREVENCIÓN DE LA SALUD	43.850
ACTIVIDADES EN DOMICILIO Y OTROS ESPACIOS	27.015
PROCEDIMIENTOS EN SALAS IRA Y ERA	23.796
CONTROLES EN SALAS IRA Y ERA	22.284
NO BENEFICIARIOS PNAC (PERSONAS)	16.949
EDUCACIÓN INDIVIDUAL EN SALAS IRA Y ERA AGENDADAS	13.551
PERSONAS QUE INGRESAN A EDUCACIÓN GRUPAL	12.093
CONSULTAS EN SALAS IRA Y ERA	6.308
INGRESOS Y REINGRESOS SEGÚN DIAGNÓSTICOS SALAS IRA-ERA	4.370
SESIONES EDUCATIVAS PARA LA SALUD	3.425
VISITAS DOMICILIARIAS REALIZADAS POR EQUIPO IRA-ERA	619
SESIONES EDUCACIÓN GRUPAL SALAS IRA Y ERA	331
TOTAL	**4.613.168**

23 Prestaciones por habitante durante el año 2015 (Población inscrita validada)

Prezi

CONSULTAS MÉDICAS Y PROFESIONALES	AÑO 2015
Médicos	249.961
Psicólogos	37.780
Nutricionistas	24.834
Asistentes Sociales	17.852
Matrón (as)	14.567
Kinesiólogos	7.233
Enfermeras	3.979
Fonoaudiólogos	2.300
Terapeuta Ocupacional	1.714
Tecnólogo Médico	1.598
TOTAL CONSULTAS	**364.084**

Prezi

Capacidad Resolutiva CESFAM Rancagua 2015

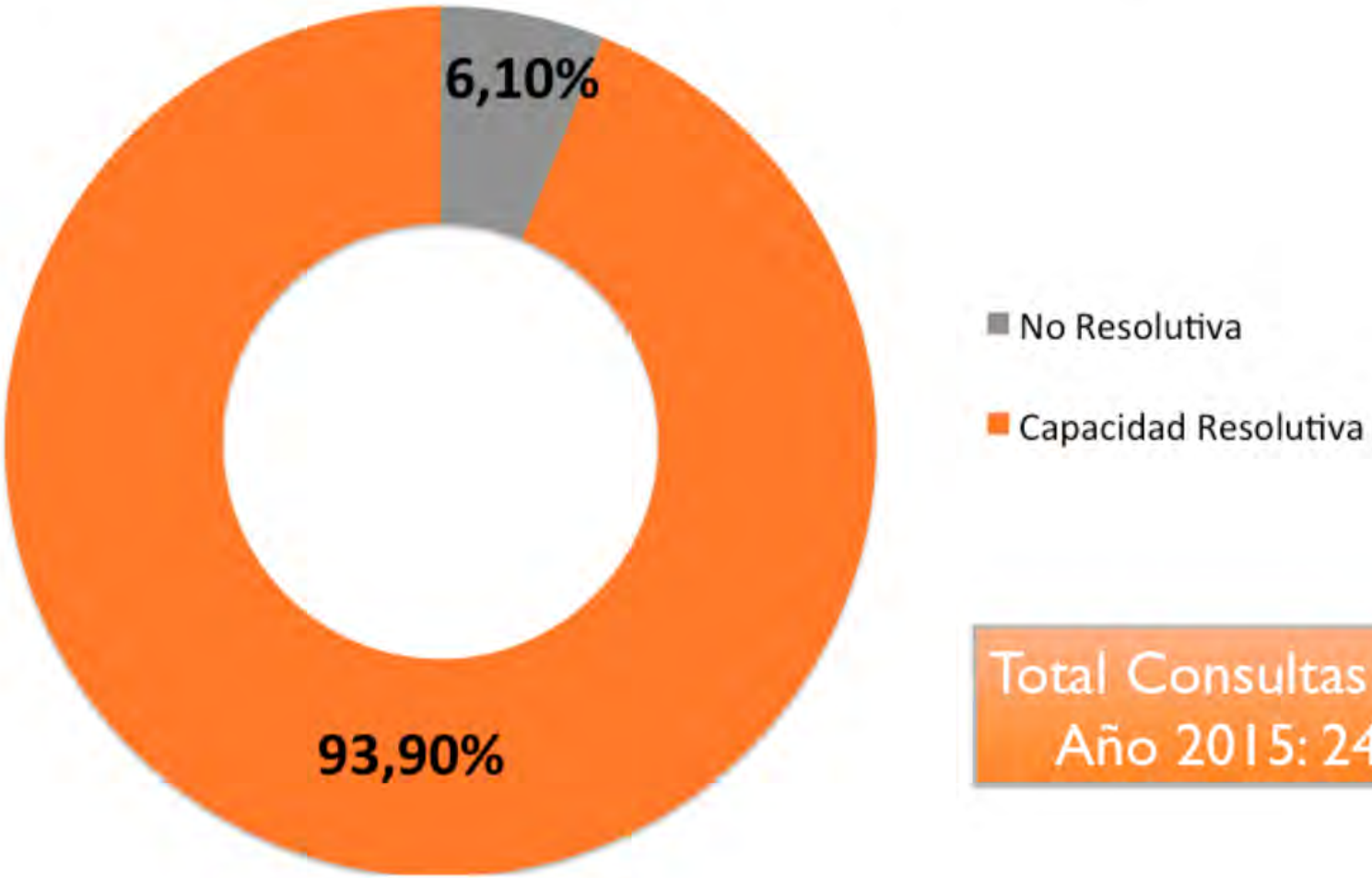

Total Consultas Médicas
Año 2015: 249.961

Derivaciones a HRR: 15.828 pacientes

Prezi

CONTROLES MÉDICOS Y PROFESIONALES	AÑO 2015
Enfermeras	55.560
Matrón (as)	48.480
Médicos	47.008
Nutricionistas	22.255
Kinesiólogos	34.870
TENS	7.629
Terapeuta Ocupacional	3.238
Fonoaudiólogos	921
TOTAL CONTROLES	**219.961**

Prezi

Atenciones de Urgencia Realizadas en SAPU CORMUN

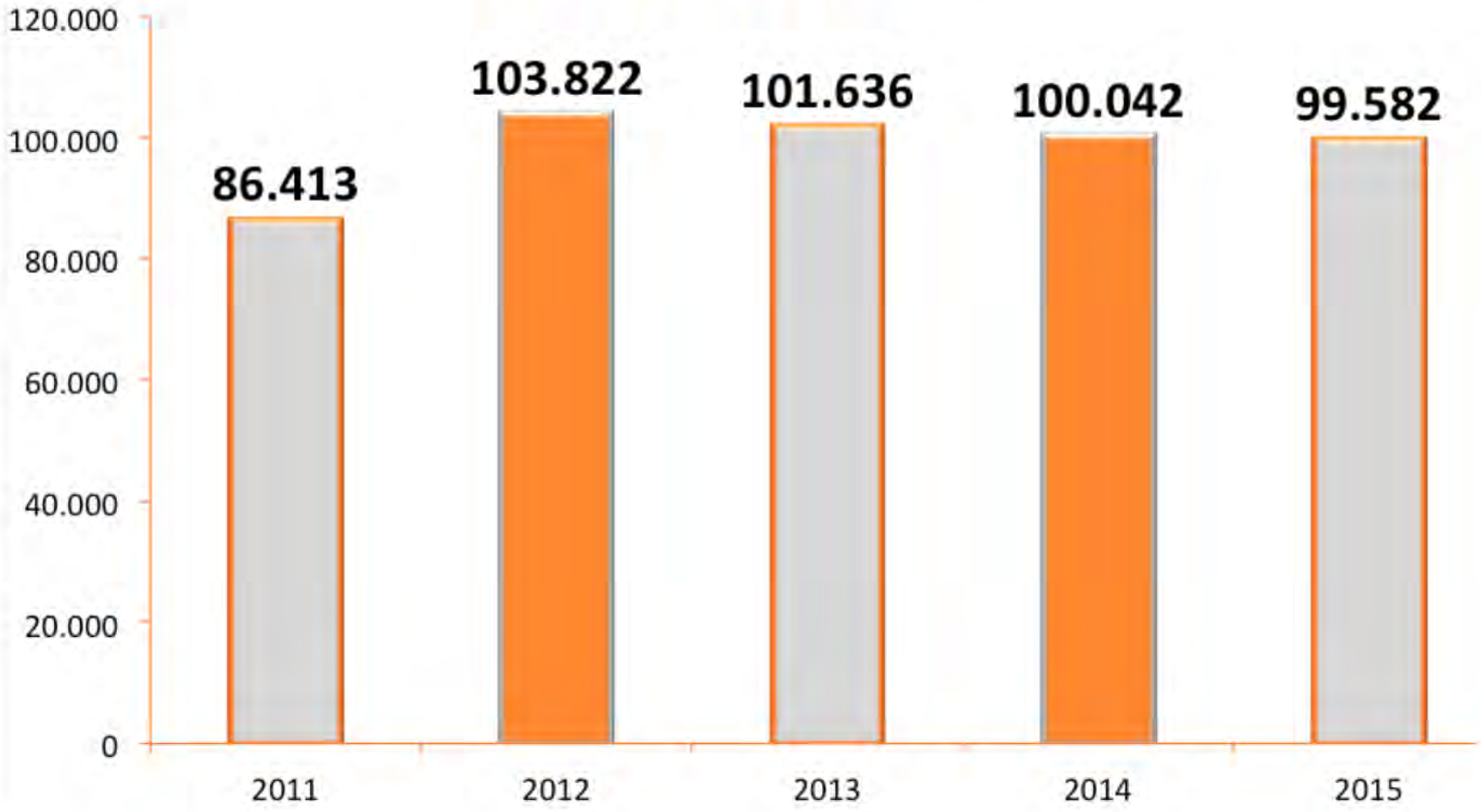

Prezi

Capacidad Resolutiva SAPU CORMUN

Total Atenciones SAPU
Año 2015: 99.582

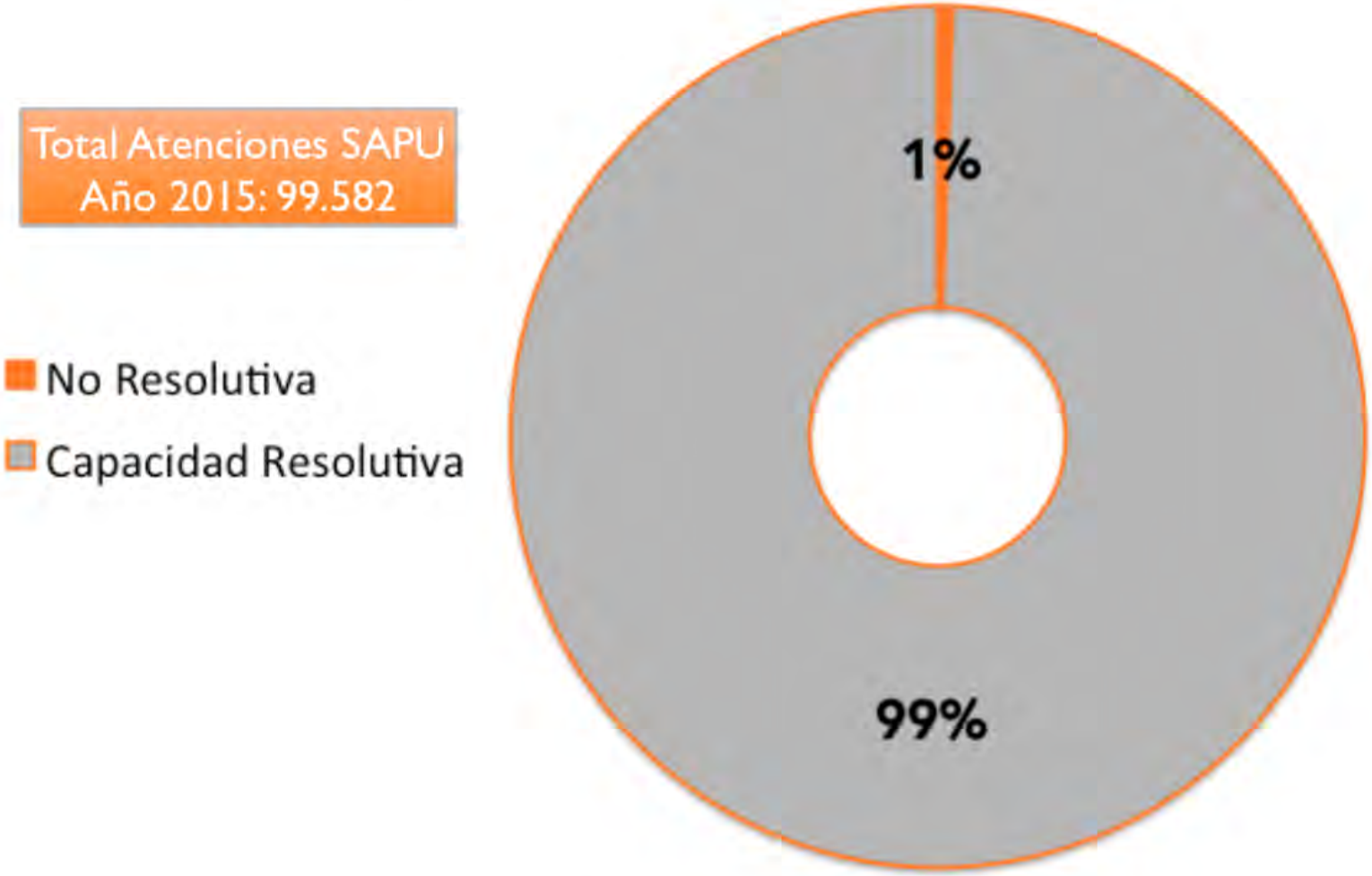

Derivaciones Urgencia a HRR: 567 pacientes

Prezi

Traslados en Ambulancia CORMUN Rancagua

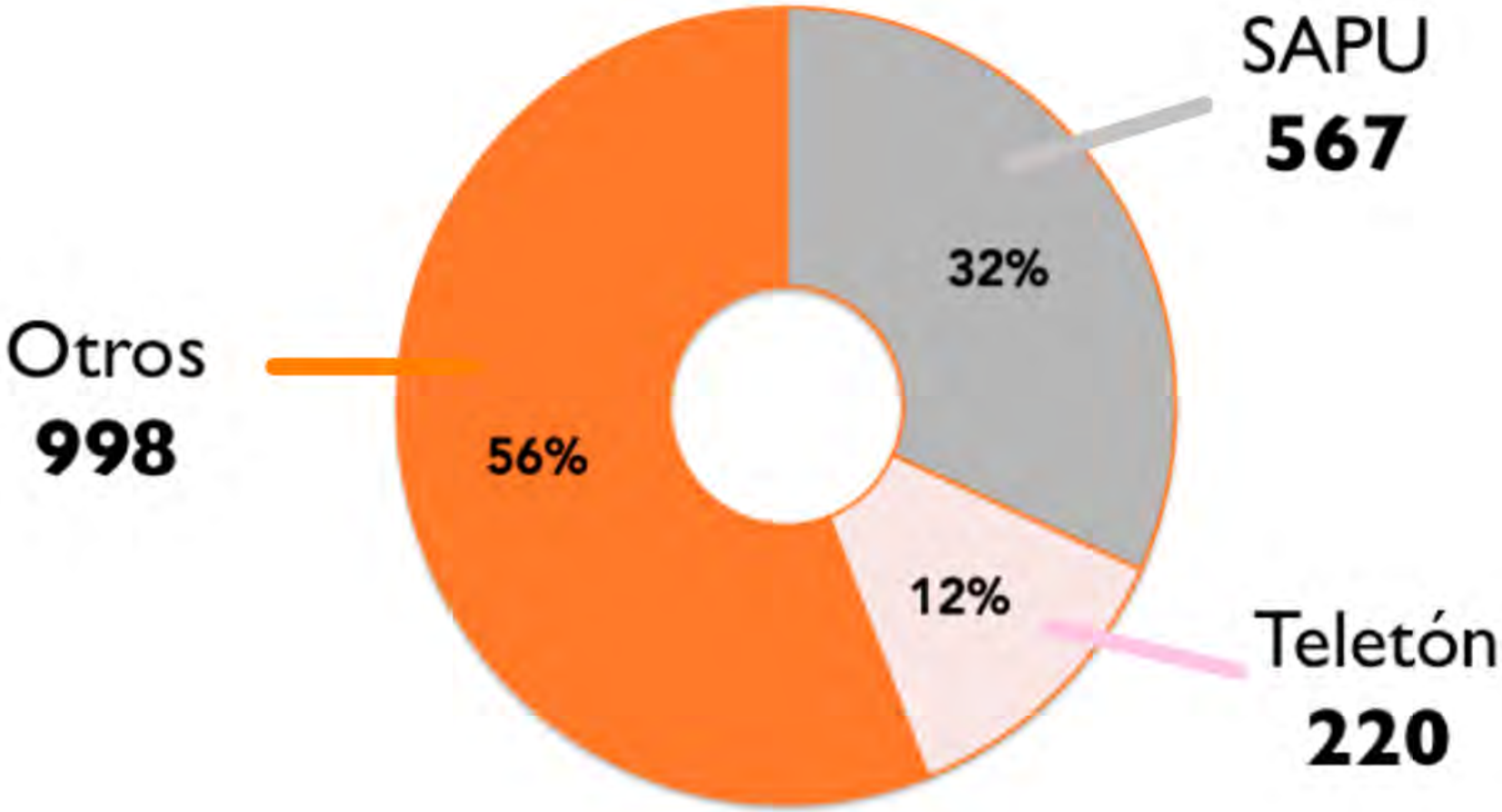

Total Traslados en Ambulancia: 1.785

Prezi

Tendencia de Pacientes Crónicos 2005-2015

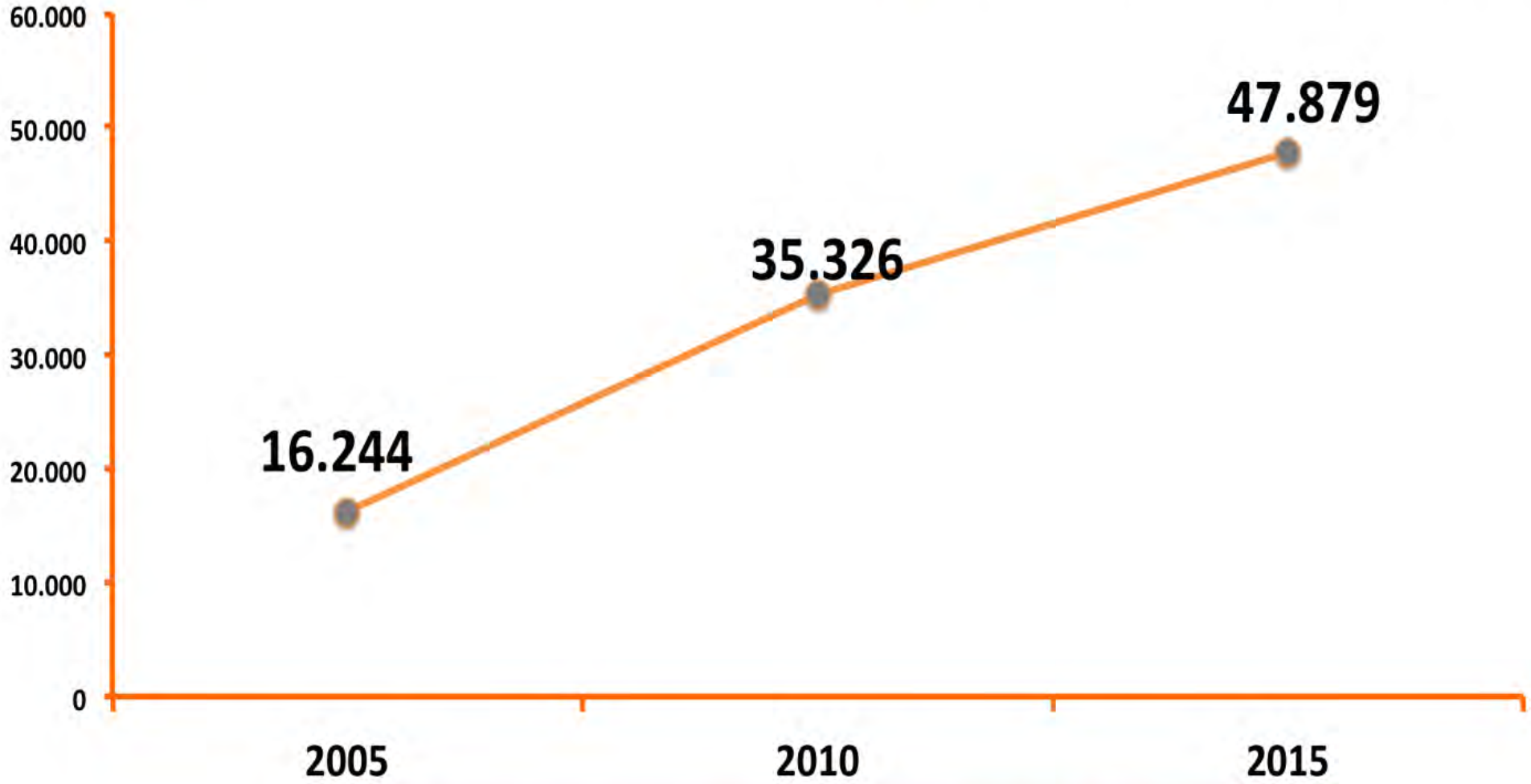

Población Crónica 2005/2015:
(+) 32.635 (195%)

Prezi

Número de Exámenes de Laboratorio 2005-2015

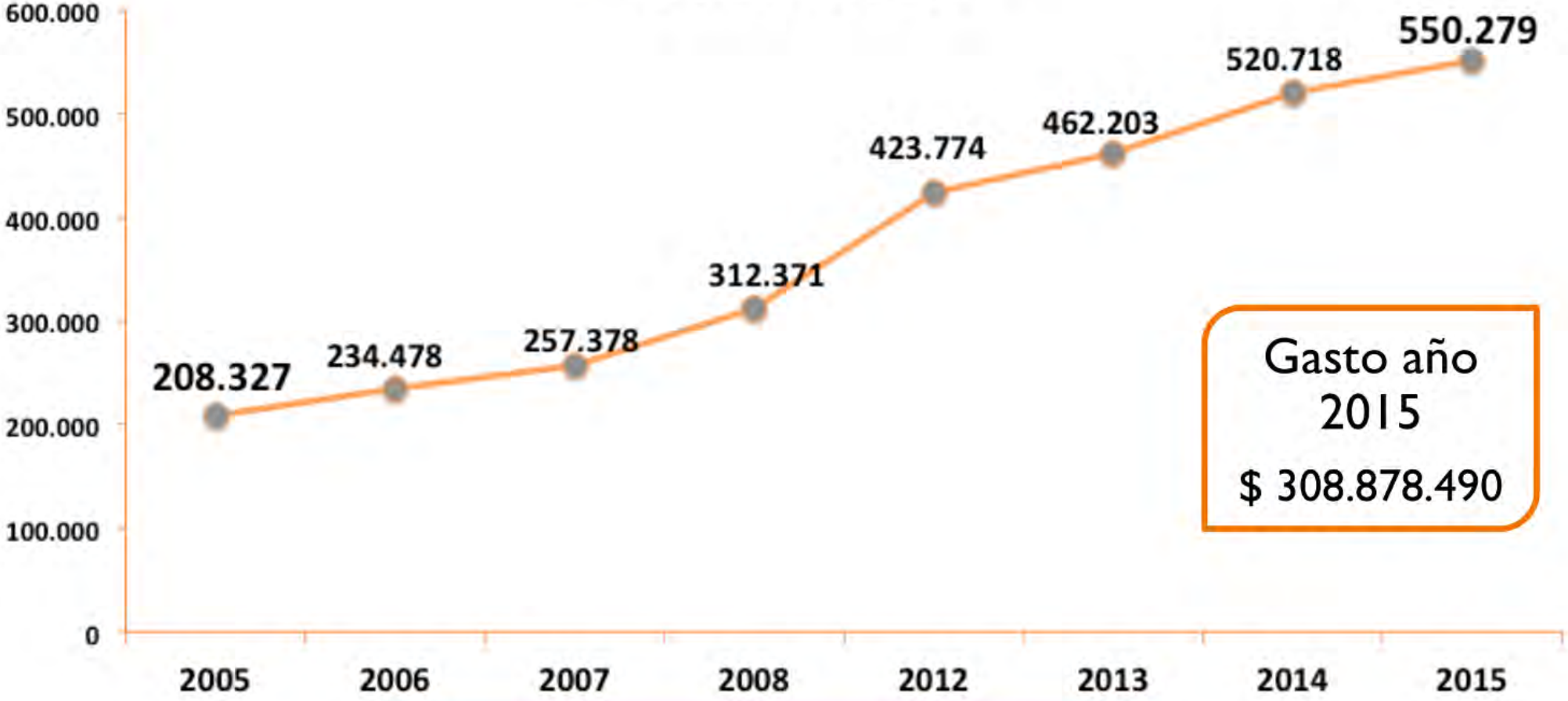

Gasto año 2015

$ 308.878.490

N° Exámenes 2005/2015
(+) 341.952 (164%)

Prezi

Consultas de Rehabilitación Física (CCR) 2015

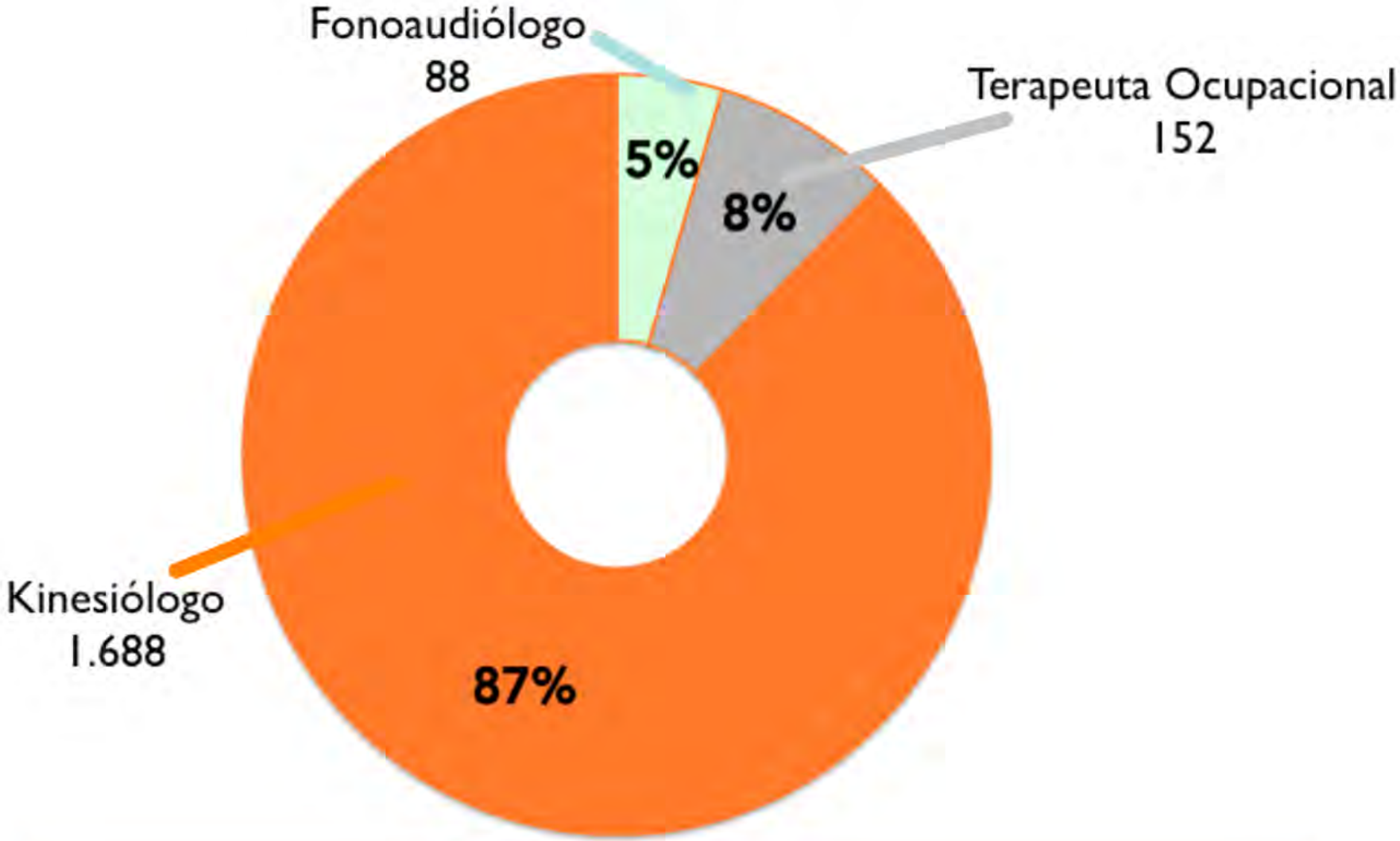

Total Consultas Rehabilitación año 2015: 1.928

Prezi

Visitas Domiciliarias CESFAM año 2015

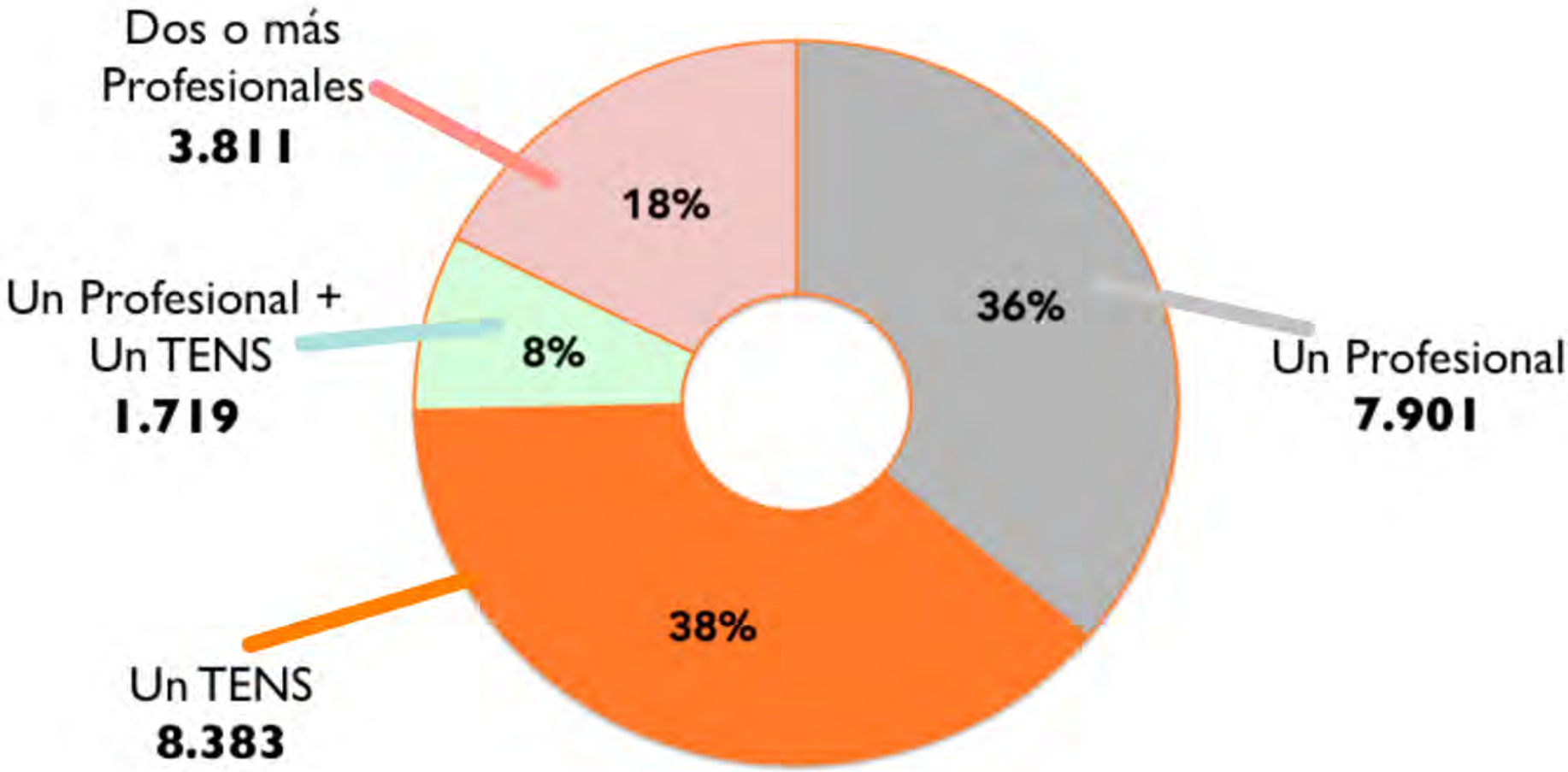

Total Visitas Domiciliarias año 2015: 21.814 (90 Visitas/Día)

Prezi

Sesiones Educativas CESFAM año 2015

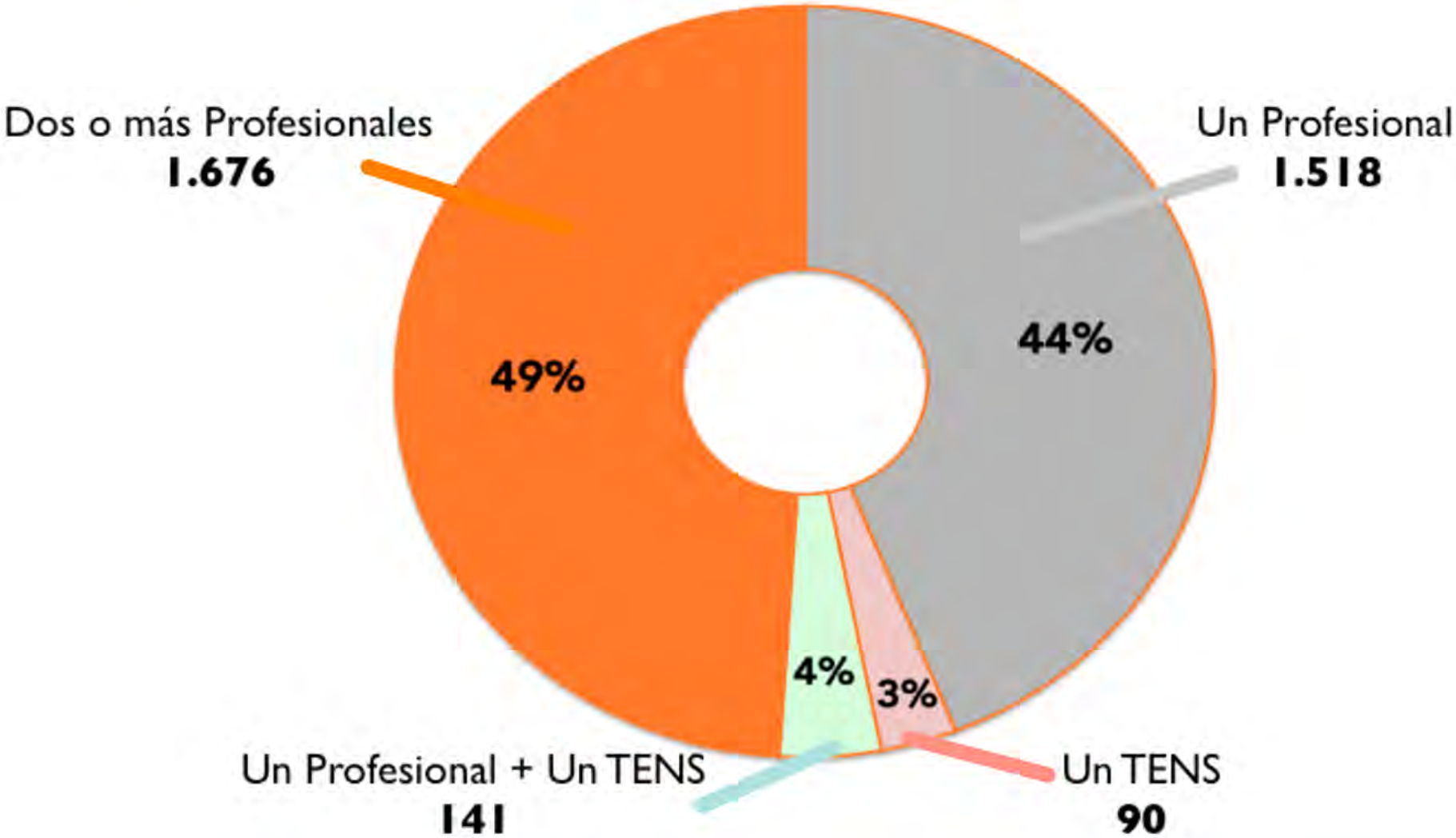

Total Sesiones Educativas año 2015: 3.425

Prezi

Solicitudes Ciudadanas OIRS CESFAM año 2015

PARTICIPACIÓN SOCIAL OIRS CESFAM RANCAGUA	CANTIDAD	%
Consultas	151.277	99,22%
Sugerencias	57	0,04%
Felicitaciones	406	0,27%
Reclamos	731	0,48%

Total Atenciones OIRS: 152.471
Reclamos OIRS (0,48%)

Prezi

Consultas Salud Mental CESFAM 2005-2015

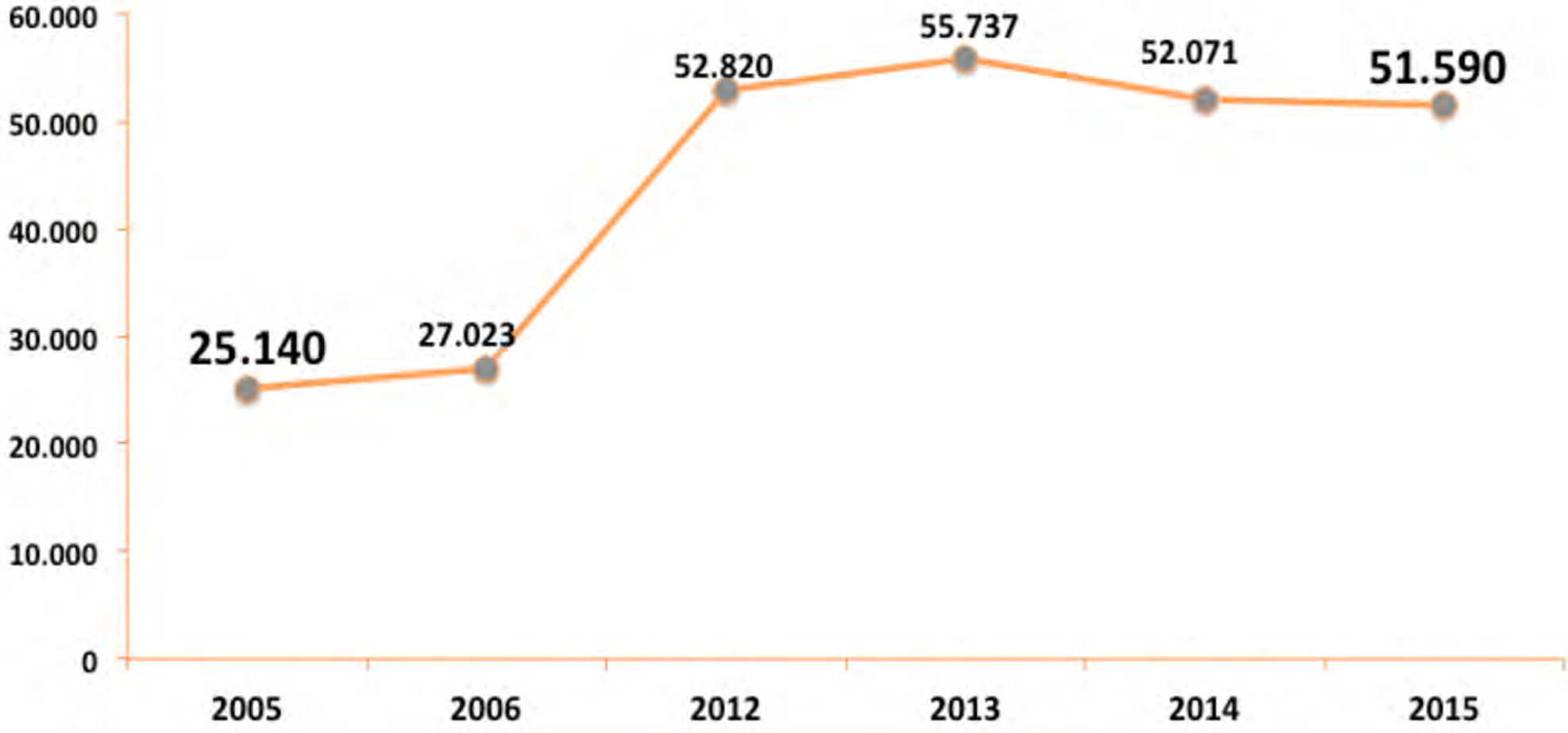

N° Consultas 2005/2015
(+) 26.450 (105%)

Prezi

Centro de Referencia de Salud "La Brújula"

La Brújula

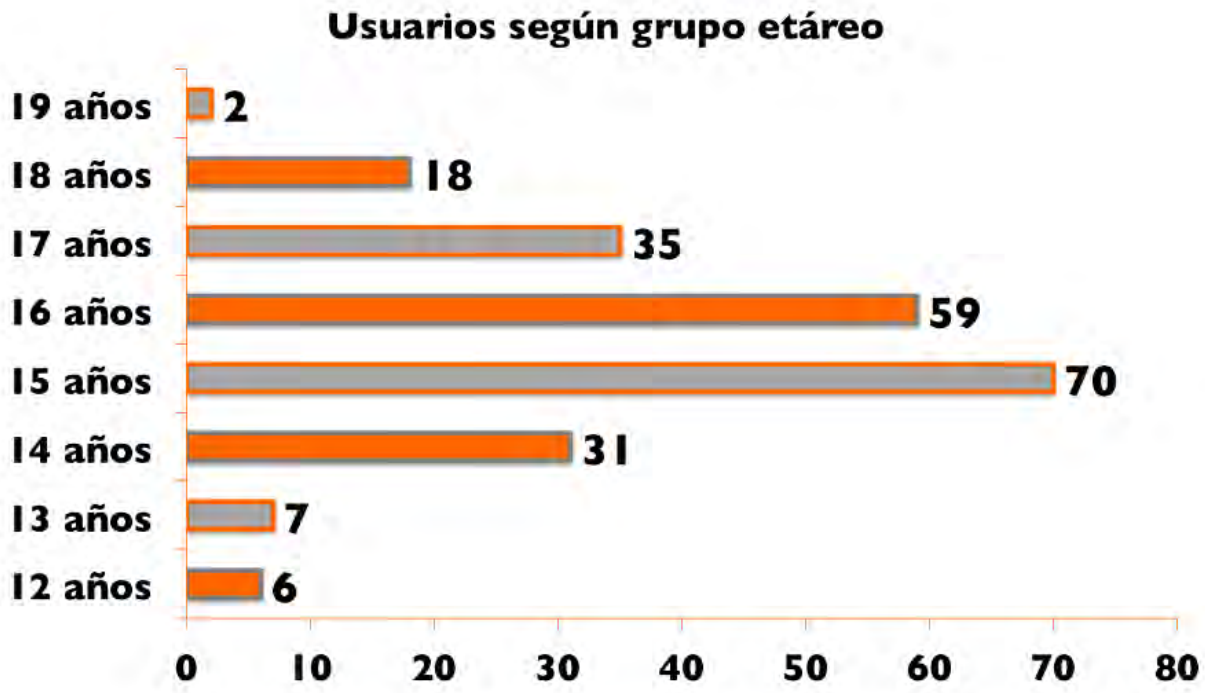

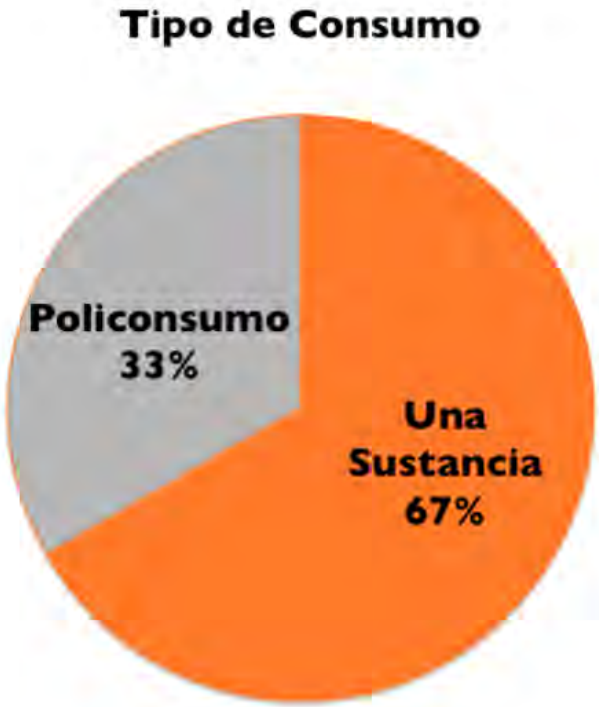

TOTAL: 228 BENEFICIARIOS

Prezi

REALIZADAS

157.438

15.923

RECIBIDAS

TOTAL LLAMADOS AÑO 2015
173.361

Prezi

Llamadas Realizadas CALL CENTER

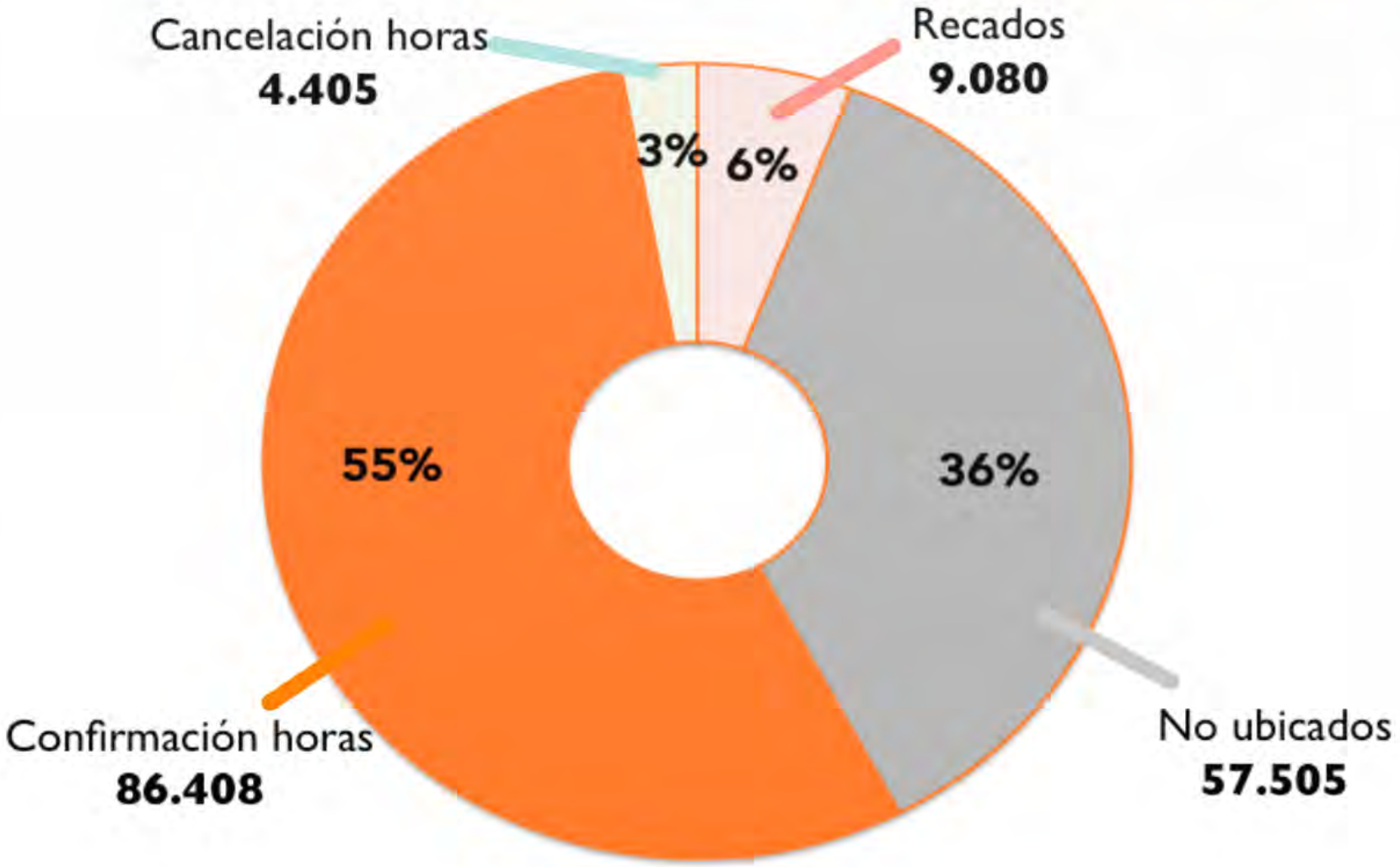

Total Llamadas Realizadas año 2015: 157.438

Prezi

Llamadas Recibidas CALL CENTER

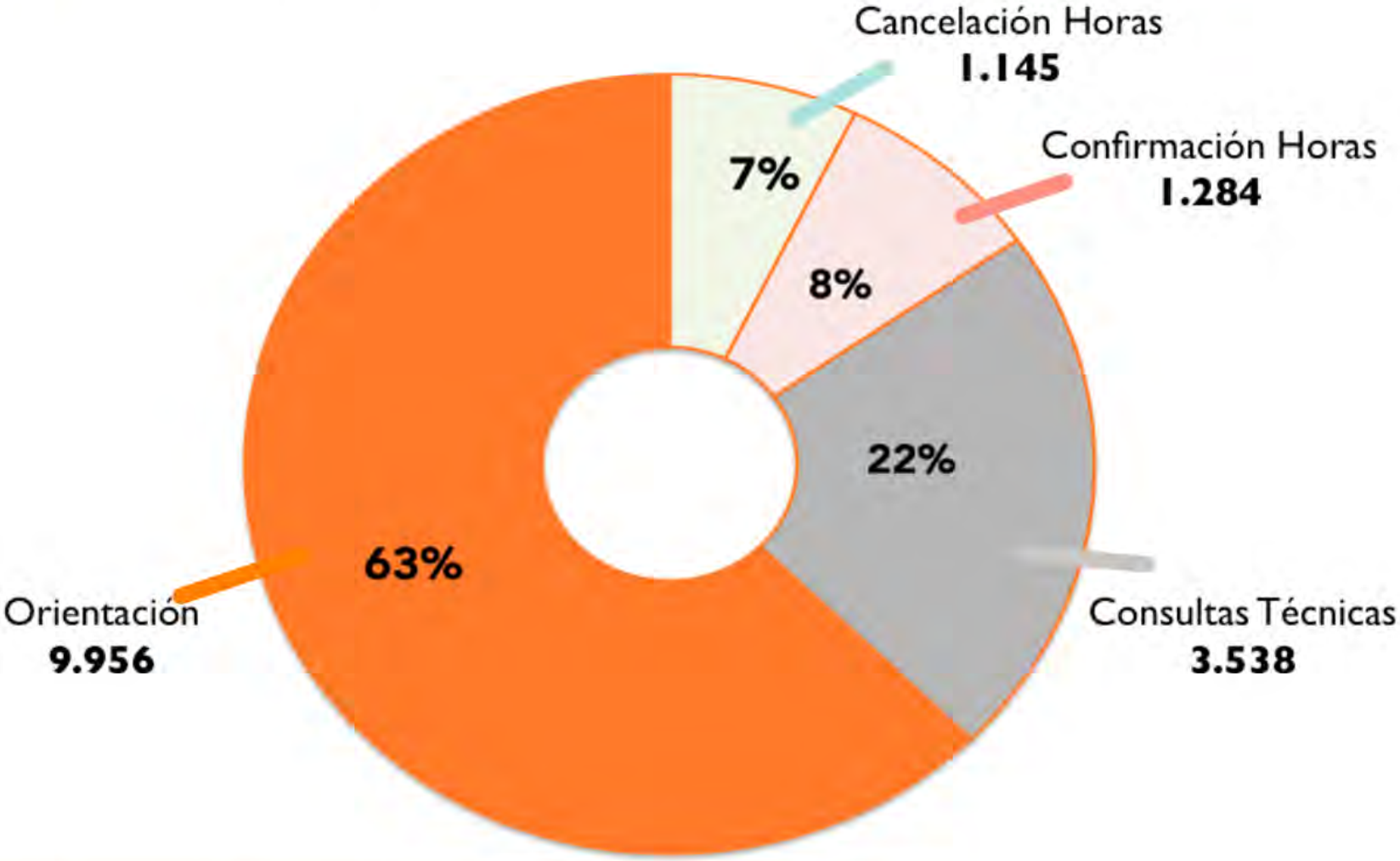

Total Llamadas Recibidas año 2015: 15.923

Prezi

Horas Médicas Otorgadas vía CALL CENTER

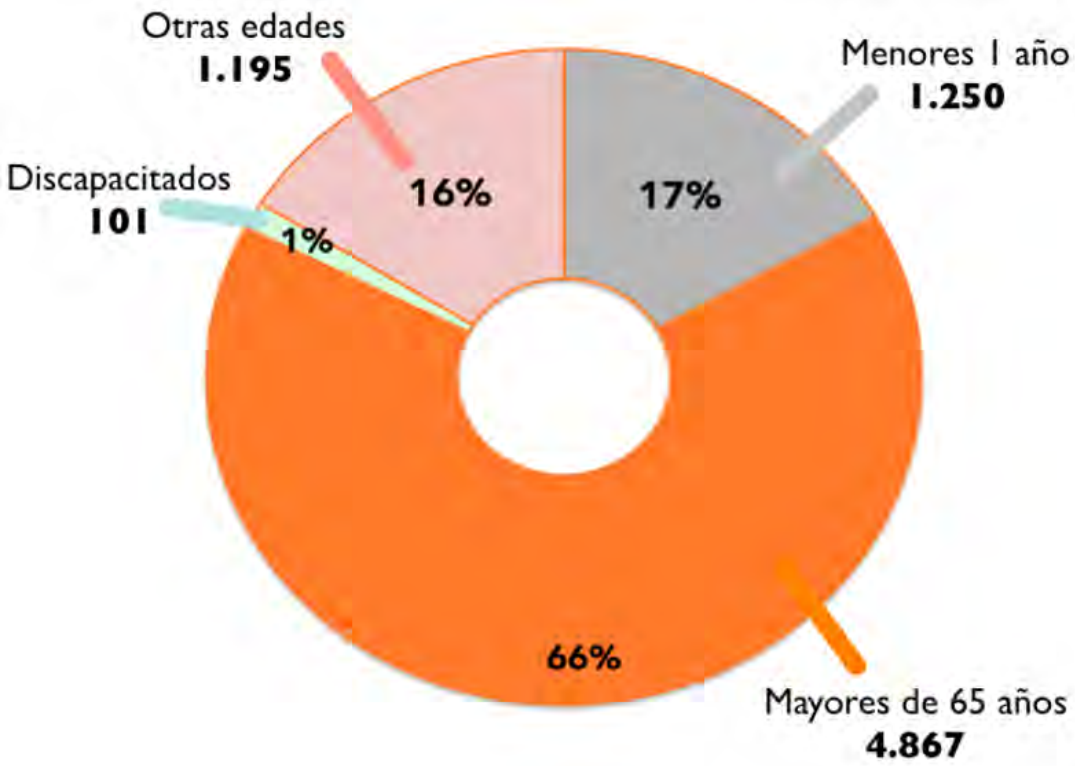

2015
7.413

2014
1.612

Diferencia
+
5.801(359%)

Horas Médicas Otorgadas vía CALL CENTER: 7.413

Prezi

REALIZADAS

157.438

15.923

RECIBIDAS

TOTAL LLAMADOS AÑO 2015
173.361

Prezi

Unidad de Tecnologías de la Información y Comunicación (TIC)

EQUIPOS

$ 29.085.237

INSUMOS

$ 18.741.662

MATERIALES

$ 957.628

Monto Inversión en TIC
$ 48.784.527

Unidad de Atención Primaria Oftalmológica (UAPO)

PRESTACIONES UAPO	BENEFICIARIOS
CONSULTAS Y PROCEDIMIENTOS TECNÓLOGO MÉDICO	7.674
CONSULTAS MÉDICO OFTALMÓLOGO	3.723
TOTAL CONSULTAS Y PROCEDIMIENTOS UAPO	**11.397**

Prezi

CUMPLIMIENTO INDICADORES DE ACTIVIDADES DE ATENCIÓN PRIMARIA DE SALUD 2015 (IAAPS)

- COBERTURA EXAMEN MEDICINA PREVENTIVA EN HOMBRES (EMP), 20-44 AÑOS
- COBERTURA EXAMEN MEDICINA PREVENTIVA EN MUJERES (EMP), ENTRE 45-64 AÑOS
- COBERTURA DE EVALUACIÓN FUNCIONAL DEL ADULTO MAYOR (EMPAM) DE 65 Y MÁS AÑOS
- INGRESO PRECOZ A CONTROL DE EMBARAZO ANTES DE LAS 14 SEMANAS
- PROPORCIÓN DE MENORES DE 20 AÑOS CON ALTA ODONTOLÓGICA TOTAL
- GESTIÓN DE RECLAMOS EN ATENCIÓN PRIMARIA
- COBERTURA DE DIABETES MELLITUS TIPO 2 EN PERSONAS DE 15 AÑOS Y MÁS AÑOS
- COBERTURA HTA EN PERSONAS DE 15 Y MÁS AÑOS
- COBERTURA DE EVALUACIÓN DEL DESARROLLO PSICOMOTOR EN NIÑOS Y NIÑAS DE 12 A 23 MESES BAJO CONTROL
- TASA DE VISITA DOMICILIARIA INTEGRAL
- COBERTURA ASMA EN POBLACIÓN GENERAL Y EPOC 40 AÑOS Y MÁS
- COBERTURA ATENCIÓN TRASTORNOS MENTALES
- COMPONENTE CONTINUIDAD DE LA ATENCIÓN
- DISPONIBILIDAD DE FÁRMACOS TRAZADORES

CUMPLIMIENTO IAAPS AÑO 2015 : 96,45%

Prezi

METAS SANITARIAS AÑO 2015

- PORCENTAJE DE NIÑOS Y NIÑAS DE 12 A 23 MESES CON RIESGO DEL DESARROLLO PSICOMOTOR RECUPERADOS
- COBERTURA DE PAPANICOLAU
- COBERTURA ALTA ODONTOLÓGICA TOTAL EN ADOLESCENTES DE 12 AÑOS
- COBERTURA ALTA ODONTOLÓGICA TOTAL EN EMBARAZADAS
- COBERTURA ALTA ODONTOLÓGICA TOTAL EN NIÑOS DE 6 AÑOS
- COBERTURA EFECTIVA DE DIABETES MELLITUS TIPO 2 EN PERSONAS DE 15 AÑOS Y MÁS
- COBERTURA EFECTIVA DE HTA EN PERSONAS DE 15 AÑOS Y MÁS
- COBERTURA LACTANCIA MATERNA EXCLUSIVA
- CONSEJOS DE DESARROLLO DE SALUD FUNCIONANDO REGULARMENTE
- EVALUACIÓN ANUAL DEL PIE EN PERSONAS CON DIABETES BAJO CONTROL DE 15 AÑOS Y MÁS

METAS SANITARIAS AÑO 2015 : 95,96%

Prezi

Programas y Proyectos Año 2015	Monto	Beneficiados
Programa Odontológico Más Sonrisas	$ 83.425.140	561
Programa Salud Oral Integral 60 años GES	$ 63.679.871	269
Programa de Mejoramiento de Acceso a la Atención Odontológica	$ 53.005.629	7.614
Programa Salud Oral Integral Gestantes	$ 40.127.370	1.842
Programa Odontológico Altas Prótesis Removibles	$ 24.965.742	397
Programa Odontológico Hombres de Escasos Recursos	$ 10.505.388	68
Programa Odontológico Sembrando Sonrisas	$ 9.838.808	5.784
Programa Odontológico Altas Tratamientos Endodoncias	$ 7.554.688	129
Programa Salud Oral Integral 6 años	$ 3.512.672	2.323

Prezi

Programas y Proyectos año 2015	Monto	Beneficiados
Programa Resolución de Especialidades		
Fondos de Ojos	$ 24.273.000	5.394
Consultas Oftalmológicas	$ 24.011.000	1.847
Lentes Ópticos	$ 18.722.480	1.876
Audífonos	$ 11.495.400	69
Procedimientos Cutáneos	$ 10.858.000	465
Consultas y Procedimientos UAPO	$ 8.192.315	7.674
Gastroenterologías - Endoscopías	$ 6.900.000	100
Consultas Otorrinolaringología	$ 2.935.195	151
Audiometrías	$ 1.679.724	151

Prezi

Programas y Proyectos año 2015	Monto	Beneficiados
Programa Estipendio (pacientes postrados severos)	$ 46.612.680	156
Programa Vida Sana	$ 42.844.582	400
Radiografías de Tórax	$ 13.578.273	3.437
Programa Imágenes Diagnósticas		
Mamografías	$ 48.066.000	3.108
Ecotomografías Abdominales	$ 16.842.000	1.203
Radiografías de Caderas	$ 9.984.000	1.664
Ecotomografías Mamarias	$ 6.105.000	370

Monto Total en Programas $ 589.714.957 (47.052 Beneficiados)

Prezi

Ejecución Presupuestaria

Ingresos Totales	Gastos Efectivos

Análisis de Gastos Fármacos e Insumos

Mejoramiento de Infraestructura
División de Salud CORMUN Rancagua

[illegible]	[illegible]	[illegible]	[illegible]	[illegible]	[illegible]	[illegible]	[illegible]
[illegible]	[illegible]	RANCAGUA	MEDICO	[illegible]	$ 554.757.000	46.147	2016
[illegible]	[illegible]	RANCAGUA	MEDICO	[illegible]	$ 1.219.020.000	41.800	2016
[illegible]	[illegible]	RANCAGUA	MEDICO	[illegible]	$ 4.000.000.000	27.447	19-01-2016
[illegible]	[illegible]	RANCAGUA	MEDICO	[illegible]	$ 4.551.551.000	27.900	2016
[illegible]	[illegible]	RANCAGUA	MEDICO	[illegible]	$ 561.000.000	4.500	2016

Inversión Total $ 11.773.135.000
(146.002 Beneficiarios)

Prezi

CUENTAS DE INGRESO	MONTO	%
Subvención Per-cápita	$ 10.560.478.138	64,01%
Proyectos y Programas	$ 4.130.331.845	25,04%
Ingresos Propios	$ 661.446.222	4,01%
Aporte Municipal	$ 500.000.000	3,03%
Otros Subvenciones MINSAL	$ 386.004.088	2,34%
Otras Ingresos	$ 259.136.339	1,57%
TOTAL CUENTAS DE INGRESO	**$16.497.396.632**	**100%**

Prezi

CUENTAS DE GASTO	MONTO	%
Gasto en Personal	$ 12.395.984.565	75,92%
Gasto en Funcionamiento	$ 2.311.535.615	14,16%
Fármacos	$ 1.059.235.905	6,49%
Exámenes e Insumos de Laboratorio	$ 308.878.490	1,89%
Otros Insumos Clínicos	$ 252.108.846	1,54%
TOTAL GASTOS EFECTIVOS	**$ 16.327.743.421**	**100%**

Prezi

Ingresos Percibidos v/s Gastos Efectivos

GASTOS EFECTIVOS
$ 16.327.743.421

INGRESOS TOTALES
$ 16.497.396.632

DIFERENCIA : + $ 169.653.211

Prezi

Devengado v/s Gasto Efectivo Pagado

Devengado

$ 16.615.979.556

−

Gasto Efectivo Pagado

$ 16.327.743.421

→

Deuda Flotante

$ 288.236.135

Prezi

Deuda flotante pagada en su TOTALIDAD al día 17 de marzo de 2016.

Prezi

Análisis de Gastos Fármacos e Insumos

FÁRMACO	CONSUMO	TOTAL GASTO
LOSARTAN COMPRIMIDO 50 MG	7.394.827	$ 110.702.039
ACIDO ACETIL SALICÍLICO COMPRIMIDO 100 MG	4.443.924	$ 94.501.377
ATORVASTATINA COMPRIMIDO 20 MG	3.052.868	$ 74.329.398
METFORMINA CLORHIDRATO COMPRIMIDO 850 MG	4.816.063	$ 56.566.105
TOTAL GASTO		$ 336.098.919

INSUMOS DENTALES	CONSUMO	TOTAL GASTO
PACK DENTAL GES EMBARAZADA	2.166	$ 11.487.890
MEPIVACAÏNA 2% CON ADRENALINA	36.023	$ 7.879.451
BARNIZ DE FLUOR UNIDAD	196	$ 5.159.043
IONÓMERO DE VIDRIO DE RESTAURACIÓN	96	$ 4.961.763
TOTAL GASTO		$ 29.488.146

INSUMOS CLÍNICOS	CONSUMO	TOTAL GASTO
AEROCÁMARA PLÁSTICA INFANTIL	13.618	$ 33.059.057
DETERGENTE ENZIMÁTICO BIDÓN 5 LITROS	875	$ 27.081.715
JERINGA INSULINA DESECHABLE UNIDAD	504.031	$ 22.834.268
AEROCÁMARA PLÁSTICA ADULTO	5.088	$ 15.439.536
TOTAL GASTO		$ 98.414.575

ANÁLISIS DE GASTOS FÁRMACOS E INSUMOS	CORMUN	SERVICIO SALUD	TOTAL GASTO
INSUMOS DE LABORATORIO	$ 322.693.466		$ 322.693.466
EXÁMENES DE LABORATORIO	$ 101.280.299		$ 101.280.299
FÁRMACOS	$ 1.059.235.905	$ 266.507.414	$ 1.325.743.319
INSUMOS DENTALES	$ 91.466.248		$ 91.466.248
INSUMOS SALA RAYOS X	$ 4.130.556		$ 4.130.556
INSUMOS DE CLÍNICA	$ 306.865.248	$ 24.057.185	$ 330.922.433
TOTAL	$ 1.885.671.722	$ 290.564.599	$ 2.176.236.321

Prezi

FÁRMACO	CONSUMO	TOTAL GASTO
LOSARTAN COMPRIMIDO 50 MG	7.394.827	$ 110.702.039
ACIDO ACETIL SALICÍLICO COMPRIMIDO 100 MG	4.443.924	$ 94.501.377
ATORVASTATINA COMPRIMIDO 20 MG	3.052.868	$ 74.329.398
METFORMINA CLORHIDRATO COMPRIMIDO 850 MG	4.816.063	$ 56.566.105
TOTAL GASTO		$ 336.098.919

Prezi

INSUMOS DENTALES	CONSUMO	TOTAL GASTO
PACK DENTAL GES EMBARAZADA	2.166	$ 11.487.890
MEPIVACAÍNA 2% CON ADRENALINA	36.023	$ 7.879.451
BARNIZ DE FLUOR UNIDAD	196	$ 5.159.043
IONÓMERO DE VIDRIO DE RESTAURACIÓN	96	$ 4.961.763
TOTAL GASTO		$ 29.488.146

Prezi

INSUMOS CLÍNICOS	CONSUMO	TOTAL GASTO
AEROCÁMARA PLÁSTICA INFANTIL	13.618	$ 33.059.057
DETERGENTE ENZIMÁTICO BIDÓN 5 LITROS	875	$ 27.081.715
JERINGA INSULINA DESECHABLE UNIDAD	504.031	$ 22.834.268
AEROCÁMARA PLÁSTICA ADULTO	5.088	$ 15.439.536
TOTAL GASTO		$ 98.414.575

Prezi

ANÁLISIS DE GASTOS FÁRMACOS E INSUMOS	CORMUN	SERVICIO SALUD	TOTAL GASTO
INSUMOS DE LABORATORIO	$ 322.693.466		$ 322.693.466
EXÁMENES DE LABORATORIO	$ 101.280.299		$ 101.280.299
FÁRMACOS	$ 1.059.235.905	$ 266.507.414	$ 1.325.743.319
INSUMOS DENTALES	$ 91.466.248		$ 91.466.248
INSUMOS SALA RAYOS X	$ 4.130.556		$ 4.130.556
INSUMOS DE CLÍNICA	$ 306.865.248	$ 24.057.185	$ 330.922.433
TOTAL	$ 1.885.671.722	$ 290.564.599	$ 2.176.236.321

Prezi

Mejoramiento de Infraestructura
División de Salud CORMUN Rancagua

DESCRIPTOR	PROYECTO	COMUNA	ENTIDAD FINANCIERA	ETAPA ACTUAL	MONTO TOTAL	POBLACIÓN BENEFICIARIA	INICIO
SAR	SAR LATIFE	RANCAGUA	MINSAL	ADJUDICACIÓN	**$ 554.757.000**	**45.147**	**2016**
SAR	SAR ENRIQUE DINTRANS	RANCAGUA	MINSAL	DISEÑO	**$ 1.219.238.000**	**41.000**	**2016**
CESFAM	CESFAM N°5	RANCAGUA	MINSAL	EJECUCIÓN	**$ 4.885.809.000**	**27.447**	**29-02-2016**
CESFAM	REPOSICIÓN CESFAM N° 2	RANCAGUA	MINSAL	POSTULA A EJECUCIÓN	**$ 4.552.331.000**	**27.908**	**2016**
CECOSF	CECOSF CHANCÓN	RANCAGUA	MINSAL	PROGRAMADO 2017	**$ 561.000.000**	**4.500**	**2016**

Inversión Total $ 11.773.135.000
(146.002 Beneficiarios)

Prezi

DIVISIÓN SALUD

Cuenta Pública

Atención Primaria de Salud

RANCAGUA 2015

“Trabajar en equipo divide el trabajo y multiplica los resultados”

Prezi

¡Muchas Gracias!

Prezi

CorMun
Corporación Municipal
Rancagua
Es Compromiso...

RANCAGUA
CIUDAD CAPITAL

APS

DIVISIÓN SALUD

Cuenta Pública

Atención Primaria de Salud

RANCAGUA 2015

Presenta: José Antonio Cavieres More

Prezi